

2018 年度 後期
授業改善のためのアンケート

区分別集計結果表

学部・専攻科-講義

学部・専攻科-レッスン

学部-アンサンブルラボ

学部-教職ピアノ実習(グループ)

学部-室内楽研究

大学院-レッスン

大学院-講義

洗足学園音楽大学・大学院

2018年度後期 授業改善のためのアンケート 講義用 全体集計結果

集計区分 学部・専攻科-講義

履修者数	19006
回答数	8492
回答率	44.68%

あなた自身について

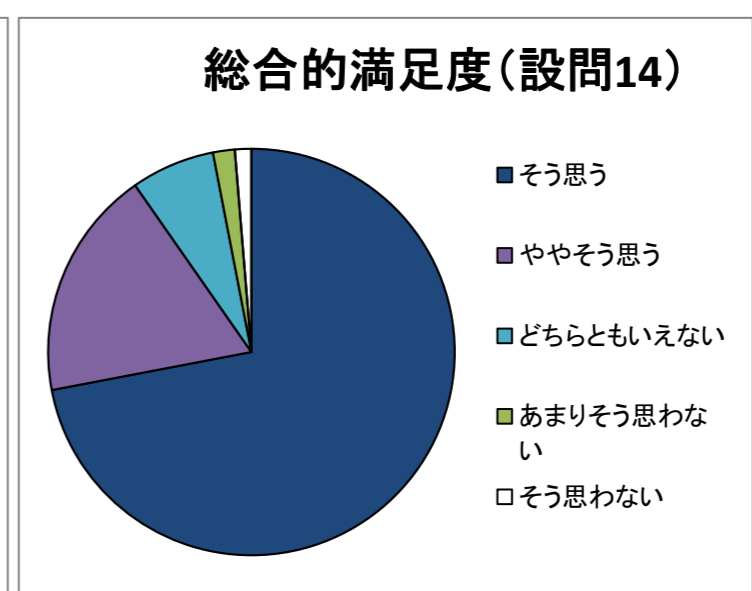
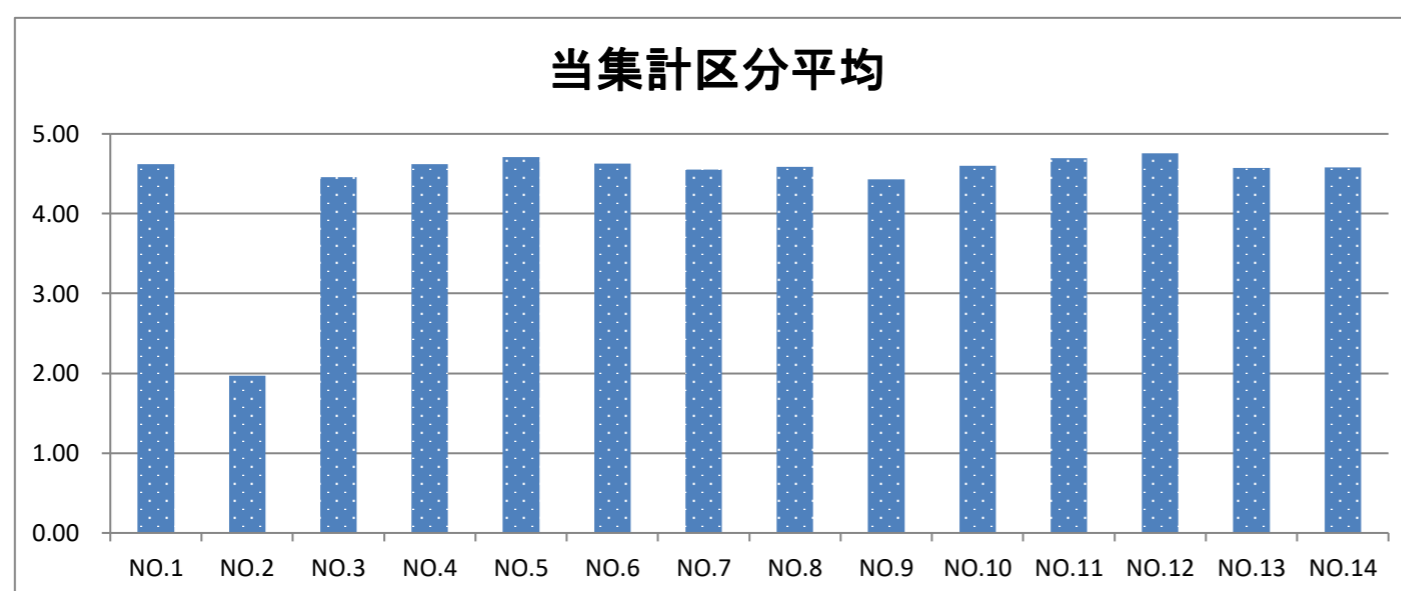
NO	設問文	平均点	回答率					有効回答	無効回答
			5	4	3	2	1		
1	この授業に何回出席しましたか。	4.62	半期15-13回 通年30-26回	半期12-10回 通年25-20回	半期9-7回 通年19-14回	半期6-4回 通年13-8回	半期3回以下 通年7回以下	8492	0
			70.67%	23.48%	3.67%	1.30%	0.88%		
2	この授業のために一週間で平均どのくらい予習・復習しましたか。	1.97	4時間以上	3-4時間	2-3時間	1-2時間	1時間未満	8492	0
			9.69%	3.80%	10.74%	25.65%	50.12%		
3	熱意をもってこの授業に臨みましたか。	4.46	そう思う	ややそう思う	どちらとも いえない	あまりそう 思わない	そう思わない	8492	0
			61.82%	26.19%	9.19%	1.87%	0.93%		

授業科目について

NO	設問文	平均点	回答率					有効回答	無効回答
			5	4	3	2	1		
4	シラバス(主題と目標、授業計画)に沿って授業が行われましたか	4.62	73.48%	17.63%	7.25%	0.77%	0.87%	7267	1225
5	授業に対する教員の意欲や熱意を感じましたか	4.71	78.86%	15.22%	4.17%	1.12%	0.62%	7258	1234
6	教員の声や話し方は明瞭で聞き取りやすかったですか	4.63	75.25%	16.47%	5.14%	2.03%	1.12%	7243	1249
7	板書や視聴覚教材の利用は適切でしたか	4.55	71.77%	16.15%	9.12%	1.47%	1.50%	7151	1341
8	授業に集中できるよう配慮をしていましたか (私語の防止、遅刻などへの対応)	4.59	72.55%	17.63%	6.92%	1.85%	1.06%	7198	1294
9	学生から質問や発言をしやすい雰囲気でしたか	4.43	66.17%	17.86%	10.63%	3.37%	1.97%	7207	1285
10	この授業を受講して有意義でしたか	4.60	73.07%	17.57%	6.60%	1.65%	1.11%	7210	1282
11	授業の開始・終了時刻は守られていましたか	4.70	78.72%	14.97%	4.30%	1.32%	0.69%	7210	1282
12	休講は少なく、通常通り授業は実施されましたか	4.76	83.15%	11.55%	3.68%	0.97%	0.65%	7206	1286
13	この授業は全体としてわかりやすかったですか	4.57	72.42%	17.38%	6.68%	2.08%	1.44%	7211	1281

授業の評価

NO	設問文	平均点	回答率					有効回答	無効回答
			5	4	3	2	1		
14	この授業を総合的に評価して満足していますか	4.58	72.00%	18.31%	6.65%	1.73%	1.31%	8492	0



2018年度後期 授業改善のためのアンケート レッスン用 全体集計結果

集計区分 学部・専攻科レッスン用-全体

履修者数	3989
回答数	1243
回答率	31.16%

あなた自身について

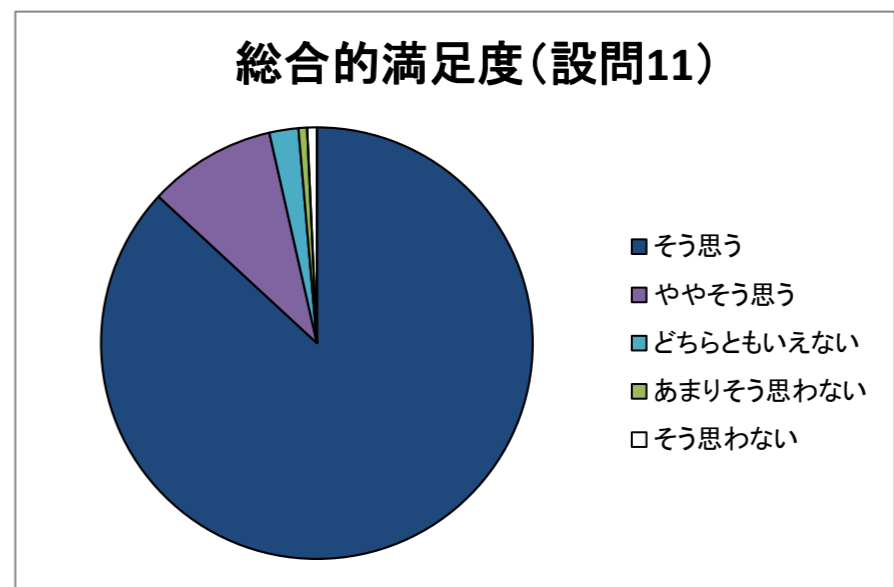
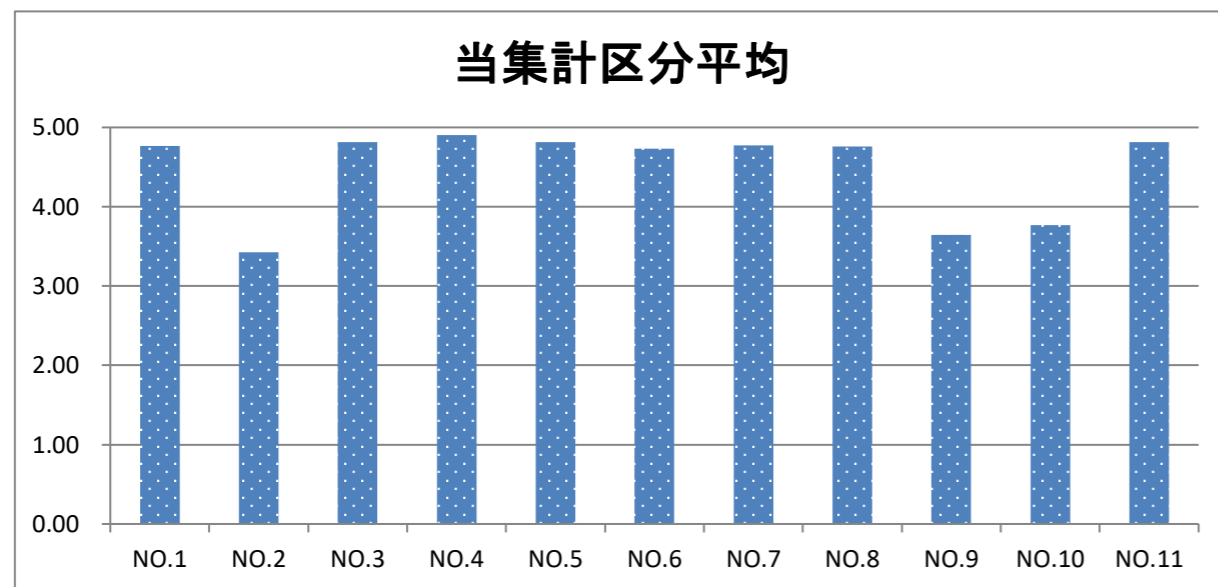
NO	設問文	平均点	回答率					有効回答	無効回答
			5	4	3	2	1		
1	このレッスンに何回出席しましたか。	4.77	半期15-13回 通年30-26回	半期12-10回 通年25-20回	半期9-7回 通年19-14回	半期6-4回 通年13-8回	半期3回以下 通年7回以下	1243	0
			83.02%	12.55%	2.98%	1.05%	0.40%		
2	このレッスンのために一週間で平均どのくらい予習・復習しましたか。	3.43	4時間以上	3-4時間	2-3時間	1-2時間	1時間未満	1243	0
			35.72%	11.75%	19.95%	24.86%	7.72%		
3	熱意をもってこのレッスンに臨みましたか。	4.82	そう思う	ややそう思う	どちらとも いえない	あまりそう 思わない	そう思わない	1243	0
			84.39%	13.35%	1.93%	0.24%	0.08%		

授業科目について

NO	設問文	平均点	回答率					有効回答	無効回答
			5	4	3	2	1		
4	レッスンに対する教員の意欲や熱意を感じましたか	4.90	92.29%	6.37%	0.99%	0.00%	0.36%	1115	128
5	教員とのコミュニケーションは上手くとれていましたか	4.82	86.24%	10.43%	2.52%	0.45%	0.36%	1112	131
6	レッスンを通じて、演奏技術は上達しましたか	4.73	78.76%	17.10%	2.97%	0.81%	0.36%	1111	132
7	レッスンの開始・終了時刻は守られていましたか	4.77	83.35%	12.33%	2.70%	1.26%	0.36%	1111	132
8	休講は少なく、通常通りレッスンは実施されましたか	4.76	83.93%	10.23%	4.31%	0.90%	0.63%	1114	129
9	他の教員のレッスンを受けてみたいと思いますか	3.64	38.79%	16.38%	22.86%	14.13%	7.83%	1111	132
10	他の人が自分のレッスンを見学してもかまいませんか	3.77	47.11%	13.54%	18.59%	10.74%	10.02%	1108	135

授業の評価

NO	設問文	平均点	回答率					有効回答	無効回答
			5	4	3	2	1		
11	このレッスンを総合的に評価して満足していますか	4.81	86.89%	9.57%	2.17%	0.64%	0.72%	1243	0



2018年度後期 授業改善のためのアンケート レッスン用 集計結果

集計区分 学部-アンサンブルラボ

履修者数	168
回答数	26
回答率	15.48%

あなた自身について

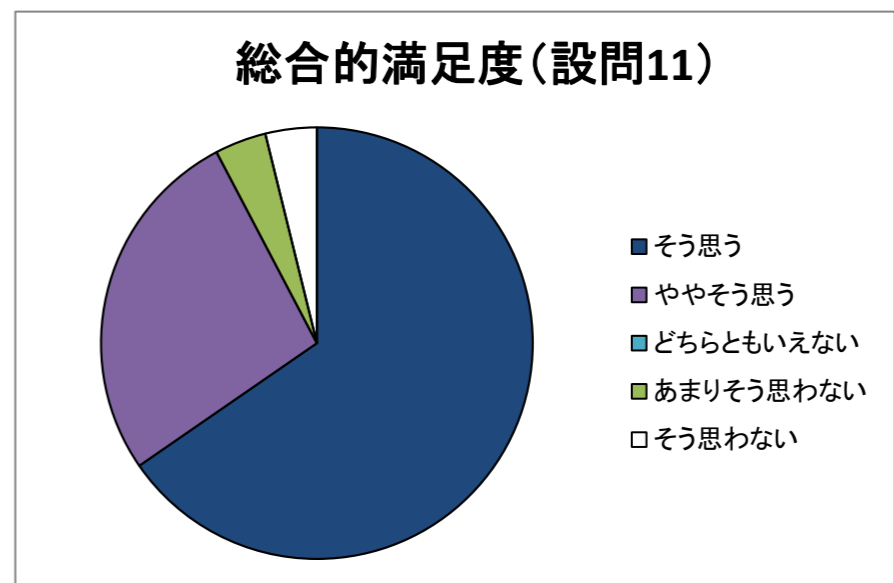
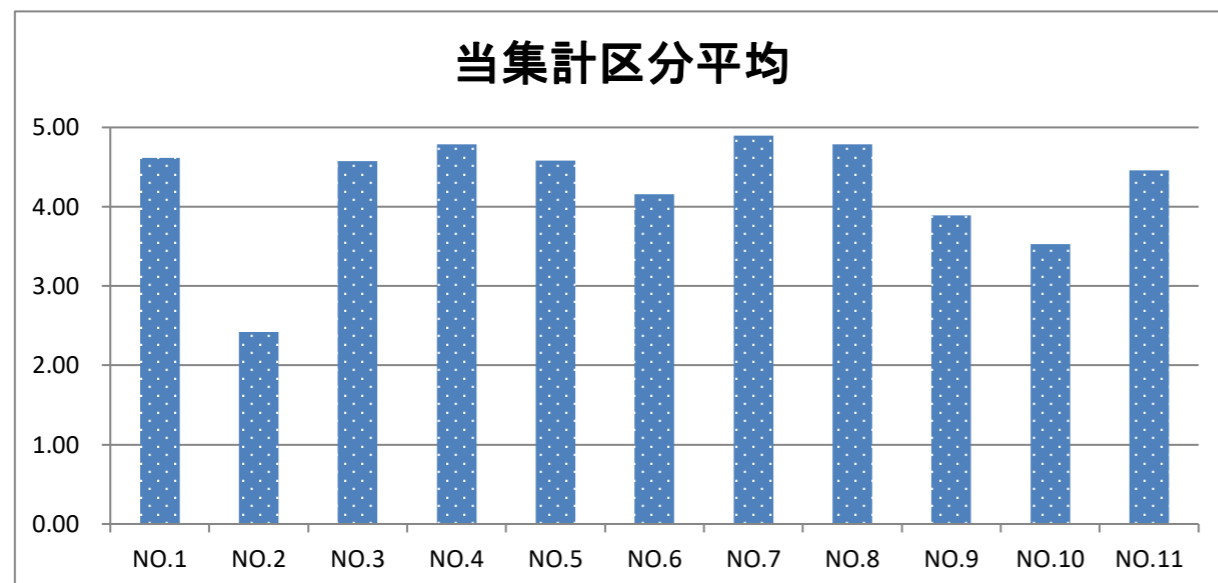
NO	設問文	平均点	回答率					有効回答	無効回答
			5	4	3	2	1		
1	このレッスンに何回出席しましたか。	4.62	半期15-13回 通年30-26回	半期12-10回 通年25-20回	半期9-7回 通年19-14回	半期6-4回 通年13-8回	半期3回以下 通年7回以下	26	0
			73.08%	19.23%	3.85%	3.85%	0.00%		
2	このレッスンのために一週間で平均どのくらい予習・復習しましたか。	2.42	4時間以上	3-4時間	2-3時間	1-2時間	1時間未満	26	0
			7.69%	7.69%	30.77%	26.92%	26.92%		
3	熱意をもってこのレッスンに臨みましたか。	4.58	そう思う	ややそう思う	どちらとも いえない	あまりそう 思わない	そう思わない	26	0
			65.38%	26.92%	7.69%	0.00%	0.00%		

授業科目について

NO	設問文	平均点	回答率					有効回答	無効回答
			5	4	3	2	1		
4	レッスンに対する教員の意欲や熱意を感じましたか	4.79	84.21%	10.53%	5.26%	0.00%	0.00%	19	7
5	教員とのコミュニケーションは上手くとれていましたか	4.58	78.95%	10.53%	5.26%	0.00%	5.26%	19	7
6	レッスンを通じて、演奏技術は上達しましたか	4.16	52.63%	31.58%	0.00%	10.53%	5.26%	19	7
7	レッスンの開始・終了時刻は守られていましたか	4.89	89.47%	10.53%	0.00%	0.00%	0.00%	19	7
8	休講は少なく、通常通りレッスンは実施されましたか	4.79	84.21%	10.53%	5.26%	0.00%	0.00%	19	7
9	他の教員のレッスンを受けてみたいと思いますか	3.89	44.44%	16.67%	27.78%	5.56%	5.56%	18	8
10	他の人が自分のレッスンを見学してもかまいませんか	3.53	42.11%	10.53%	10.53%	31.58%	5.26%	19	7

授業の評価

NO	設問文	平均点	回答率					有効回答	無効回答
			5	4	3	2	1		
11	このレッスンを総合的に評価して満足していますか	4.46	65.38%	26.92%	0.00%	3.85%	3.85%	26	0



2018年度後期 授業改善のためのアンケート レッスン用 集計結果

集計区分 学部-教職ピアノ実習(グループ)

履修者数	345
回答数	176
回答率	51.01%

あなた自身について

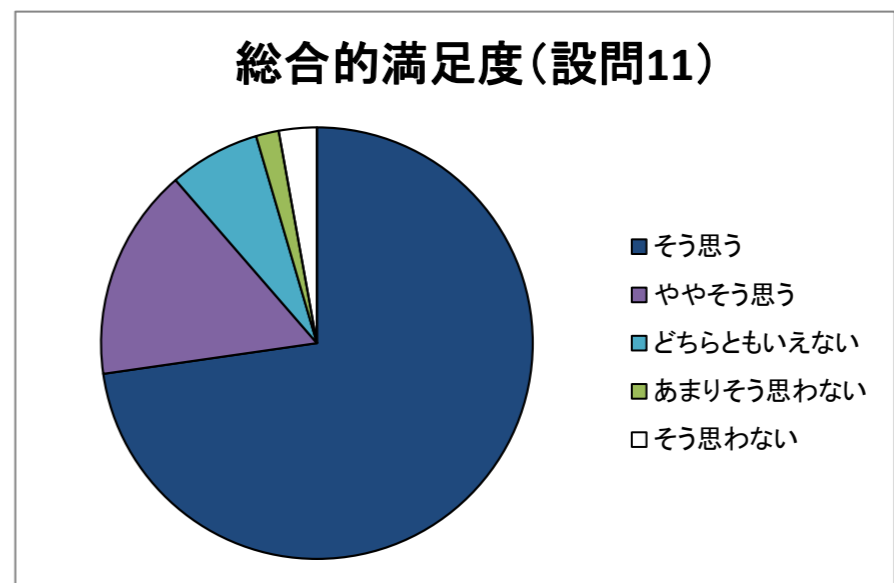
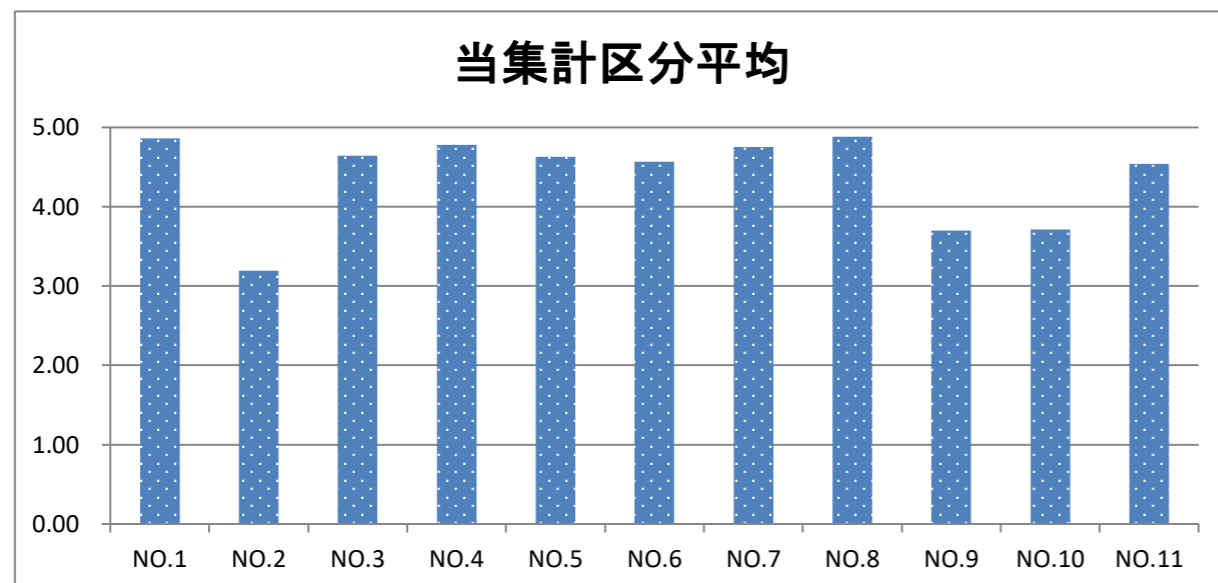
NO	設問文	平均点	回答率					有効回答	無効回答
			5	4	3	2	1		
1	このレッスンに何回出席しましたか。	4.86	半期15-13回 通年30-26回 87.50%	半期12-10回 通年25-20回 11.36%	半期9-7回 通年19-14回 1.14%	半期6-4回 通年13-8回 0.00%	半期3回以下 通年7回以下 0.00%	176	0
2	このレッスンのために一週間で平均どのくらい予習・復習しましたか。	3.19	4時間以上 26.70%	3-4時間 12.50%	2-3時間 22.16%	1-2時間 30.68%	1時間未満 7.95%	176	0
3	熱意をもってこのレッスンに臨みましたか。	4.64	そう思う 70.45%	ややそう思う 24.43%	どちらとも いえない 4.55%	あまりそう 思わない 0.00%	そう思わない 0.57%	176	0

授業科目について

NO	設問文	平均点	回答率					有効回答	無効回答
			5	4	3	2	1		
4	レッスンに対する教員の意欲や熱意を感じましたか	4.78	そう思う 85.63%	ややそう思う 10.63%	どちらとも いえない 1.88%	あまりそう 思わない 0.00%	そう思わない 1.88%	160	16
5	教員とのコミュニケーションは上手くとれていましたか	4.63	74.68%	18.35%	4.43%	0.63%	1.90%	158	18
6	レッスンを通じて、演奏技術は上達しましたか	4.57	71.25%	20.00%	5.00%	1.88%	1.88%	160	16
7	レッスンの開始・終了時刻は守られていましたか	4.75	81.76%	14.47%	1.26%	2.52%	0.00%	159	17
8	休講は少なく、通常通りレッスンは実施されましたか	4.88	90.00%	8.13%	1.88%	0.00%	0.00%	160	16
9	他の教員のレッスンを受けてみたいと思いますか	3.70	37.11%	19.50%	25.79%	11.32%	6.29%	159	17
10	他の人が自分のレッスンを見学してもかまいませんか	3.71	43.40%	12.58%	24.53%	10.69%	8.81%	159	17

授業の評価

NO	設問文	平均点	回答率					有効回答	無効回答
			5	4	3	2	1		
11	このレッスンを総合的に評価して満足していますか	4.54	そう思う 72.73%	ややそう思う 15.91%	どちらとも いえない 6.82%	あまりそう 思わない 1.70%	そう思わない 2.84%	176	0



2018年度後期 授業改善のためのアンケート レッスン用 集計結果

集計区分 学部-室内楽研究

履修者数	313
回答数	69
回答率	22.04%

あなた自身について

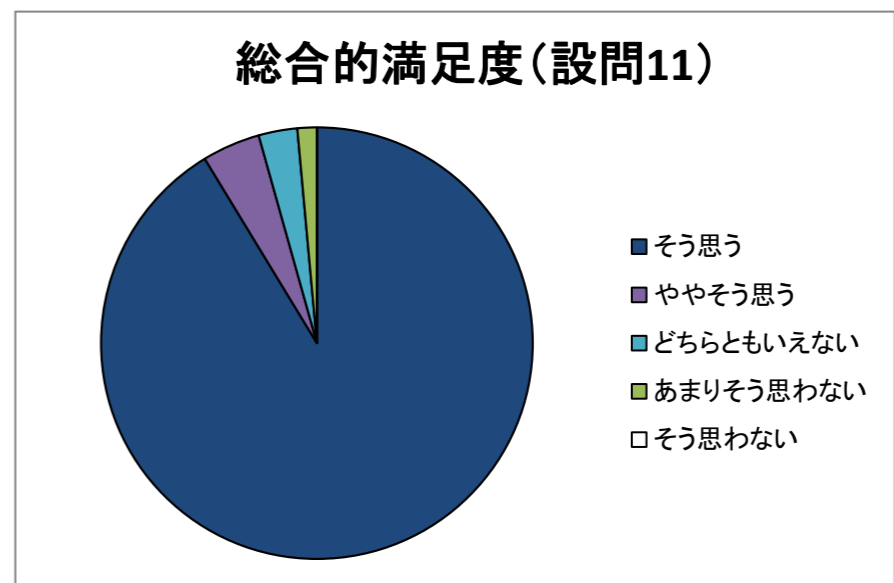
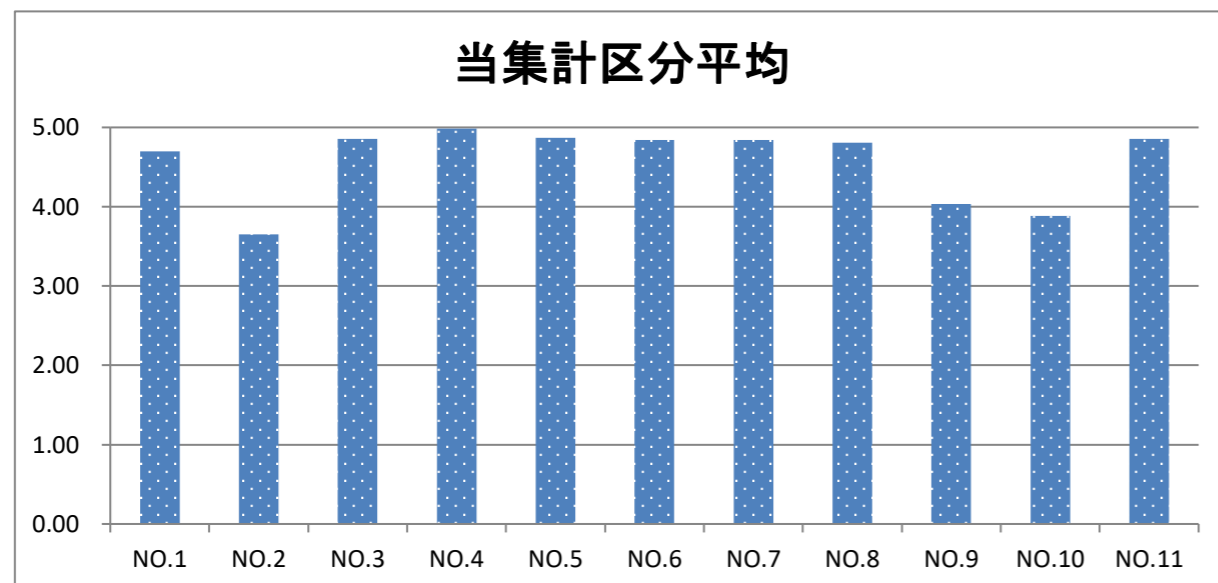
NO	設問文	平均点	回答率					有効回答	無効回答
			5	4	3	2	1		
1	このレッスンに何回出席しましたか。	4.70	半期15-13回 通年30-26回	半期12-10回 通年25-20回	半期9-7回 通年19-14回	半期6-4回 通年13-8回	半期3回以下 通年7回以下	69	0
			82.61%	10.14%	2.90%	2.90%	1.45%		
2	このレッスンのために一週間で平均どのくらい予習・復習しましたか。	3.65	4時間以上	3-4時間	2-3時間	1-2時間	1時間未満	69	0
			34.78%	18.84%	24.64%	20.29%	1.45%		
3	熱意をもってこのレッスンに臨みましたか。	4.86	そう思う	ややそう思う	どちらとも いえない	あまりそう 思わない	そう思わない	69	0
			88.41%	8.70%	2.90%	0.00%	0.00%		

授業科目について

NO	設問文	平均点	回答率					有効回答	無効回答
			5	4	3	2	1		
4	レッスンに対する教員の意欲や熱意を感じましたか	4.98	98.39%	1.61%	0.00%	0.00%	0.00%	62	7
5	教員とのコミュニケーションは上手くとれていましたか	4.87	88.71%	9.68%	1.61%	0.00%	0.00%	62	7
6	レッスンを通じて、演奏技術は上達しましたか	4.84	87.10%	9.68%	3.23%	0.00%	0.00%	62	7
7	レッスンの開始・終了時刻は守られていましたか	4.84	87.10%	11.29%	0.00%	1.61%	0.00%	62	7
8	休講は少なく、通常通りレッスンは実施されましたか	4.81	88.71%	4.84%	4.84%	1.61%	0.00%	62	7
9	他の教員のレッスンを受けてみたいと思いますか	4.03	50.00%	20.97%	16.13%	8.06%	4.84%	62	7
10	他の人が自分のレッスンを見学してもかまいませんか	3.88	46.67%	15.00%	23.33%	10.00%	5.00%	60	9

授業の評価

NO	設問文	平均点	回答率					有効回答	無効回答
			5	4	3	2	1		
11	このレッスンを総合的に評価して満足していますか	4.86	91.30%	4.35%	2.90%	1.45%	0.00%	69	0



2018年度後期 授業改善のためのアンケート レッスン用 全体集計結果

集計区分 大学院-レッスン

履修者数	282
回答数	45
回答率	15.96%

あなた自身について

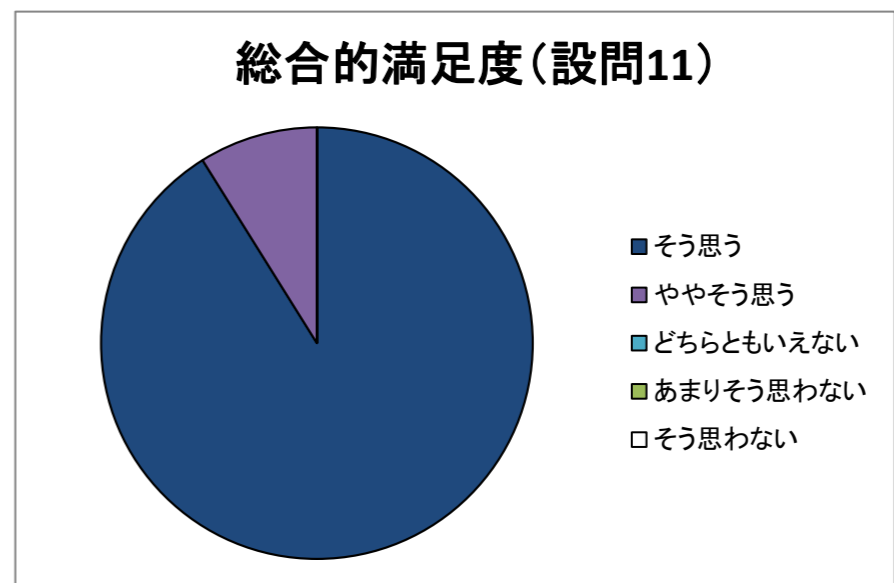
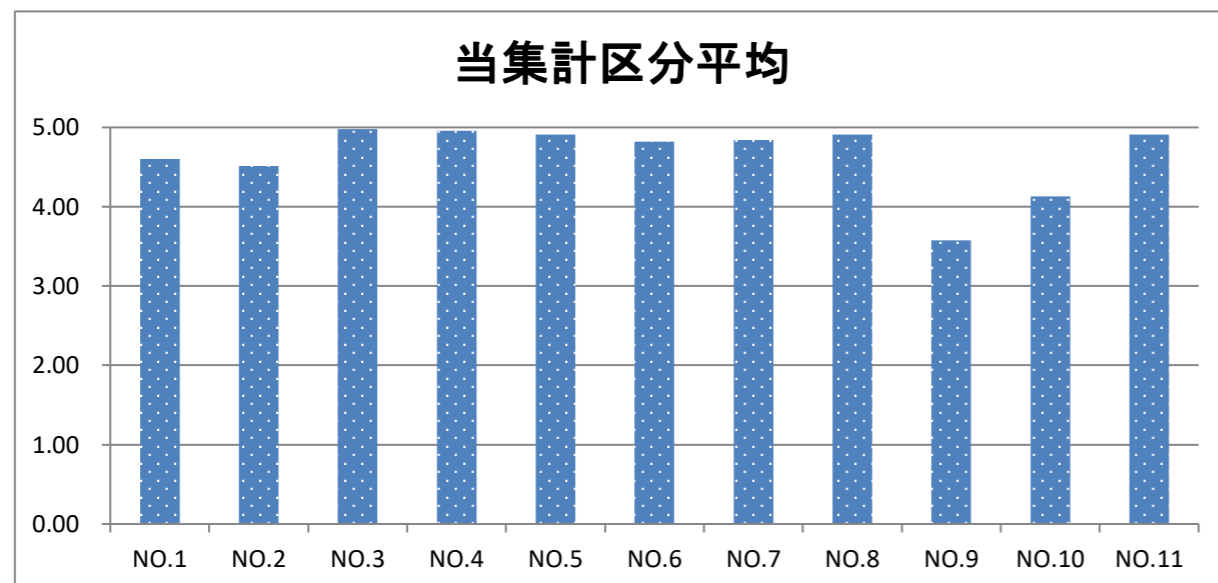
NO	設問文	平均点	回答率					有効回答	無効回答
			5	4	3	2	1		
1	このレッスンに何回出席しましたか。	4.60	半期15-13回 通年30-26回	半期12-10回 通年25-20回	半期9-7回 通年19-14回	半期6-4回 通年13-8回	半期3回以下 通年7回以下	45	0
			73.33%	15.56%	8.89%	2.22%	0.00%		
2	このレッスンのために一週間で平均どのくらい予習・復習しましたか。	4.51	4時間以上	3-4時間	2-3時間	1-2時間	1時間未満	45	0
			71.11%	13.33%	11.11%	4.44%	0.00%		
3	熱意をもってこのレッスンに臨みましたか。	4.98	そう思う	ややそう思う	どちらとも いえない	あまりそう 思わない	そう思わない	45	0
			97.78%	2.22%	0.00%	0.00%	0.00%		

授業科目について

NO	設問文	平均点	回答率					有効回答	無効回答
			5	4	3	2	1		
4	レッスンに対する教員の意欲や熱意を感じましたか	4.95	95.45%	4.55%	0.00%	0.00%	0.00%	44	1
5	教員とのコミュニケーションは上手くとれていましたか	4.91	91.11%	8.89%	0.00%	0.00%	0.00%	45	0
6	レッスンを通じて、演奏技術は上達しましたか	4.82	82.22%	17.78%	0.00%	0.00%	0.00%	45	0
7	レッスンの開始・終了時刻は守られていましたか	4.84	88.89%	6.67%	4.44%	0.00%	0.00%	45	0
8	休講は少なく、通常通りレッスンは実施されましたか	4.91	91.11%	8.89%	0.00%	0.00%	0.00%	45	0
9	他の教員のレッスンを受けてみたいと思いますか	3.58	40.00%	17.78%	17.78%	8.89%	15.56%	45	0
10	他の人が自分のレッスンを見学してもかまいませんか	4.13	55.56%	13.33%	22.22%	6.67%	2.22%	45	0

授業の評価

NO	設問文	平均点	回答率					有効回答	無効回答
			5	4	3	2	1		
11	このレッスンを総合的に評価して満足していますか	4.91	91.11%	8.89%	0.00%	0.00%	0.00%	45	0



2018年度後期 授業改善のためのアンケート 講義用 全体集計結果

集計区分 **大学院-講義**

履修者数	551
回答数	96
回答率	17.42%

あなた自身について

NO	設問文	平均点	回答率					有効回答	無効回答
			5	4	3	2	1		
1	この授業に何回出席しましたか。	4.32	半期15-13回 通年30-26回	半期12-10回 通年25-20回	半期9-7回 通年19-14回	半期6-4回 通年13-8回	半期3回以下 通年7回以下	96	0
			59.38%	22.92%	11.46%	3.13%	3.13%		
2	この授業のために一週間で平均どのくらい予習・復習しましたか。	2.88	4時間以上	3-4時間	2-3時間	1-2時間	1時間未満	96	0
			29.17%	9.38%	9.38%	23.96%	28.13%		
3	熱意をもってこの授業に臨みましたか。	4.52	そう思う	ややそう思う	どちらとも いえない	あまりそう 思わない	そう思わない	96	0
			63.54%	27.08%	7.29%	2.08%	0.00%		

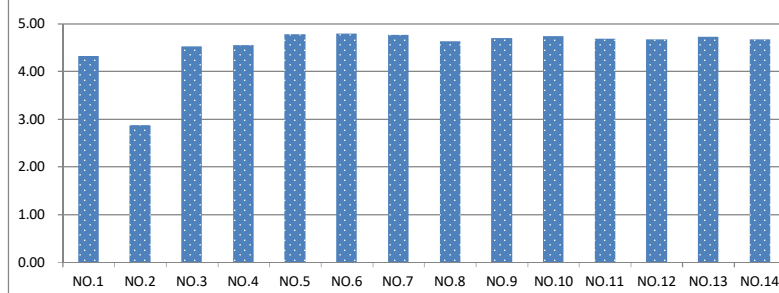
授業科目について

NO	設問文	平均点	回答率					有効回答	無効回答
			5	4	3	2	1		
4	シラバス(主題と目標、授業計画)に沿って授業が行われましたか	4.56	73.33%	12.22%	11.11%	3.33%	0.00%	90	6
5	授業に対する教員の意欲や熱意を感じましたか	4.79	84.27%	10.11%	5.62%	0.00%	0.00%	89	7
6	教員の声や話し方は明瞭で聞き取りやすかったですか	4.80	85.39%	10.11%	3.37%	1.12%	0.00%	89	7
7	板書や視聴覚教材の利用は適切でしたか	4.77	85.56%	7.78%	5.56%	0.00%	1.11%	90	6
8	授業に集中できるよう配慮をしていましたか (私語の防止、遅刻などへの対応)	4.63	74.44%	16.67%	6.67%	2.22%	0.00%	90	6
9	学生から質問や発言をしやすい雰囲気でしたか	4.70	82.42%	7.69%	8.79%	0.00%	1.10%	91	5
10	この授業を受講して有意義でしたか	4.74	80.22%	14.29%	4.40%	1.10%	0.00%	91	5
11	授業の開始・終了時刻は守られていましたか	4.68	81.32%	9.89%	5.49%	2.20%	1.10%	91	5
12	休講は少なく、通常通り授業は実施されましたか	4.67	77.78%	14.44%	4.44%	3.33%	0.00%	90	6
13	この授業は全体としてわかりやすかったですか	4.73	81.32%	13.19%	3.30%	1.10%	1.10%	91	5

授業の評価

NO	設問文	平均点	回答率					有効回答	無効回答
			5	4	3	2	1		
14	この授業を総合的に評価して満足していますか	4.67	77.08%	14.58%	6.25%	2.08%	0.00%	96	0

当集計区分平均



総合的満足度(設問14)

